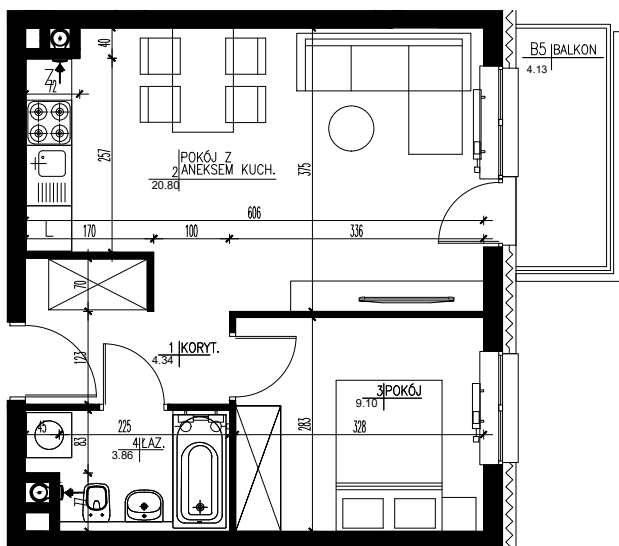
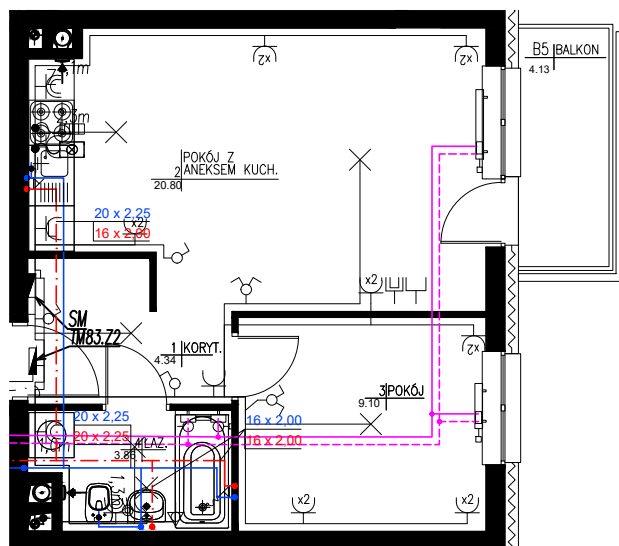


### PRZYKŁADOWA ARANŻACJA



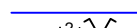







### PRZEBIEG INSTALACJI



0 1 2 3 4 5m

#### LEGENDA:

-  CENTRALNE OGRZEWANIE
-  CIEPŁA WODA
-  ZIMNA WODA
-  INSTALACJE ELEKTRYCZNE
-  ELEKTRYCZNA TABLICA MIESZKANIOWA
-  TECHNICZNA SKRZYŃKA MULTIMEDIALNA
-  GNIAZDO RTV
-  GNIAZDO INTERNETOWE

#### RZUT PIĘTRA 3 - BUDYNEK Z2

#### Z2/LOKAL M83/PIĘTRO 3/TYP Y

#### SYTUACJA



ZESTAWIENIE POWIERZCHNI [m <sup>2</sup> ]	
KORYTARZ	4,34
POKÓJ Z ANEKSEM KUCH.	20,80
POKÓJ	9,10
ŁAZIENKA	3,86
<b>ŁĄCZNA POW. POMIESZCZEŃ</b>	<b>38,10</b>
<b>POWIERZCHNIA UŻYTKOWA</b>	<b>39,24</b>
BALKON	4,13

PROJEKTANT: mgr inż. arch. Ewa



**GRUPA PRO**  
ARCHITEKTURA

